

**Bokslutskommuniké  
2024**

## Jan-dec 2024

- Nettoomsättningen uppgick till 64 893 (53 092) tkr
- Rörelseresultatet uppgick till 1 130 (-2 213) tkr
- Periodens resultat innan skatt uppgick till 3 155 (-1 738) tkr
- Resultat per aktie uppgick till 0,35 (-0,46) kr

## Okt-dec 2024

- Nettoomsättningen under fjärde kvartalet uppgick till 22 306 (15 363) tkr
- Rörelseresultatet uppgick till 1 191 (-2 316) tkr
- Periodens resultat innan skatt uppgick till 973 (-2 200) tkr
- Resultat per aktie uppgick till 0,03 (-0,32) kr

Koncernen i korthet	Okt-Dec 2024	Okt-Dec 2023	Jan-Dec 2024	Jan-Dec 2023
Nettoomsättning, tkr	22 306	15 363	64 893	53 092
EBITDA, tkr	2 257	1 387	4 578	3 469
Rörelseresultat, tkr	1 191	-2 316	1 130	-2 213
Periodens resultat, tkr	438	-2 907	2 621	-2 441
Resultat per aktie	0,03	-0,32	0,35	-0,46
EBITDA marginal, %	10,1%	8,7%	7,0%	6,5%
Rörelsemarginal, %	5,3%	-14,6%	1,7%	-4,1%
Soliditet, %			60,4%	64,1%
Nettokassa, tkr			1 944	22 137
Disponibla likvida medel, tkr			17 324	22 137
Balansomslutning, tkr			157 121	122 202
Eget kapital, tkr			94 933	78 298
Eget kapital per aktie, kr			9,40	9,70





# VD har ordet

Det är glädjande att se hur allas ansträngningar och hårda arbete fortsätter att ge resultat. Nodebis växer lönsamt, både organiskt och genom förvärv. Vi avslutar 2024 starkt i våra etablerade segment, OSS och BIS, där både återkommande avtalsintäkter och övriga intäkter fortsätter att öka. OSS har nu passerat 90 kommuner och regioner. Det ger oss en stabil grund för fortsatt tillväxt under 2025.

Utöver detta har förvärvet av Risk Information Group AS lagt grunden för ett nytt affärsområde och vårt tredje segment, RIG. Sammantaget ser framtiden mycket lovande ut för koncernen som nu börjar få en hälsosam storlek.

## Förvärv av majoriteten i Risk Information Group AS

Förvärvet av Risk Information Group via dotterbolaget Rignode Sverige AB innebär att bolaget ingår i Nodebis koncernen från och med december 2024.

Vid årsskiftet genomförde vi även en riktad företrädesemission i Risk Information Group för att stärka bolagets finanser inför en expansion på den svenska marknaden. Efter emissionen uppgår Nodebis ägande i RIG AS till 54,4 %. Det finns stora möjligheter inom identitetsverifiering och biometri, både i Norge och Sverige, och vi ser fram emot en spännande utveckling inom detta område under de kommande åren.

## Stabilt kassaflöde och finansiell trygghet

Vi strävar efter de bästa finansieringslösningarna för både genomförda och kommande förvärv och vår kassa förbättras kontinuerligt. Vid utgången av 2024 har vi en tillräckligt stark kassa för att med trygghet kunna genomföra årets utdelning på 1 kr per aktie, trots höjda räntekostnader i samband med förvärvet.

## Positiv utveckling för BIS-segmentet

Under slutet av 2023 och större delen av 2024 har Ny Media brottats med utmaningar på an-

nonsmarknaden. Under slutet av året ser vi att intresset för bolagets tjänster har ökat och vi går in i 2025 med betydligt bättre förutsättningar än vid samma tid för ett år sedan även om det är en bit kvar till hur det såg ut vid ingången av 2023. Med fortsatt hårt arbete och med det ökade intresset för dessa tjänster bör vi kunna se en betydligt mer lönsam tillväxt för hela segmentet under 2025.

## Tillväxt och positivt rörelseresultat

Trots den ekonomiska osäkerheten och utmaningarna inom BIS-segmentet har vi uppnått vårt mål om lönsam organisk tillväxt. Den största delen av årets tillväxt kommer från våra etablerade produkter och tjänster, vilket är extra glädjande.

Vi har lyckats vända det negativa rörelseresultatet från tredje kvartalet till positivt, inte bara för respektive segment utan för hela koncernen. Detta har resulterat i att vinsten per aktie har ökat från -0,46 kr år 2023 till 0,35 kr år 2024.

## Våra finansiella mål

I samband med förvärvet av RIG har styrelsen sett över och uppdaterat våra finansiella mål. Vår grundläggande strategi ligger fast: organisk tillväxt med kompletterande förvärv, samt fokus på lönsamhet och utdelningsmaximering.

Nodebis mål är att nå en nettoomsättning om cirka 137 miljoner kronor och ett resultat före skatt (EBT) om cirka 22 miljoner kronor, motsvarande 16 % av omsättningen, vid utgången av 2027.

Jag är stolt över alla medarbetares engagemang och hårda arbete under ett stundtals utmanande 2024. Nu ser vi fram emot nya möjligheter och utmaningar under 2025!

Stockholm februari 2025

*Lena Sundsvik, VD och koncernchef*


Nodebis utdelningspolicy är att den årliga utdelningen ska uppgå till minst 1 kr per aktie beaktat Bolagets investerings- och kapitalbehov.

Bolaget har likviditetsgarantiavtal med Mangold Fondkommission AB. Syftet med likviditetsgarantin är att förbättra likviditeten i aktien och minska skillnaden mellan köp- och säljkurs.

Börskurs 31/12	9,9
Börsvärde 31/12	71,1 Mnkr
Antal aktier	7 188 131
Antal aktieägare	Ca 2 000 st
Kortnamn	NODE
Handelsplats	Nordic SME
ISIN-kod	SE0020846392

# Verksamheten

Nodebis Applications tillhandahåller, via sina dotterbolag, digitaliseringstjänster för beslutsstöd, identitetsverifiering och regelefterlevnad samt applikationer för tillgänglighet och optimering av resurser. Tjänsterna höjer produktiviteten och minskar affärsrisken i beslutsfattande. Verksamheterna delas in i följande tre segment:

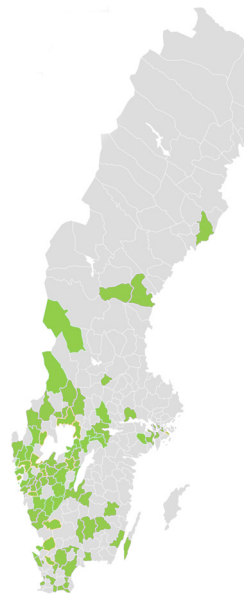


## Optimizing Shared Services (OSS)

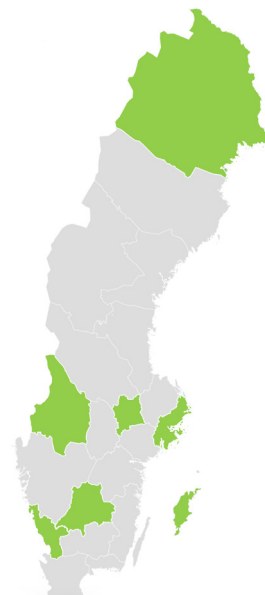
Verksamheten inom OSS utgörs av dotterbolagen Portify och Miljöbilscentralen i Sverige. Portify och Miljöbilscentralen är verksamma inom fordonsadministration och fleet management med kommuner och regioner som största kundsegment. Segmentet har drygt 90 kommuner och 6 regioner som kunder. Därtill också ett flertal större privata och statliga bolag.

Merparten av segmentets intäkter består av återkommande avtalsintäkter vilket skapar trygghet och ökar förutsägbarheten. Genom fördjupade samarbeten med partners, vilka erbjuder angränsande tjänster till kunderna, ser vi goda möjligheter även till nya intäktströmmar i framtiden.

### Kommunkunder



### Regionkunder



### Business Information Services (BIS)

Verksamheten inom BIS utgörs av dotterbolagen Bisnis Analys, Medmind, Radsoft samt Ny Media. Genom segmentet BIS tillhandahåller Nodebis webbaserat analysverktyg för beslutfattare i näringsliv och kommuner, kvalitativa marknadsundersökningar till Nordens läkemedelsföretag, digitala lösningar inom marknadsföring och digitala tjänster för speloperatörer inom sportspel och trav. Nodebis tillhandahåller även flertalet nischade tidningar samt gör kvalificerade urval för att nå specifika målgrupper för rekrytering av nya kunder.

### Risk Information Group (RIG)

Verksamheten inom RIG utgörs av dotterbolaget med samma namn, Risk Information Group. RIG tillhandahåller lösningar för onboarding av kunder enligt gällande regelverk framför allt inom finanssektorn i Norden. Idag är, förutom alla norska banker, flertalet myndigheter både i Norge och Sverige kunder.

Företagets huvudprodukt är ID-skannrar med tillhörande databasteknik för säker ID-kontroll. Det finns en växande efterfrågan på säkra och effektiva lösningar vilka underlättar regelefterlevnad för identitetsverifiering inom sektorer som finans, offentlig förvaltning, processindustri, byggnation, biluthyrning och turism.

Ökningen i global mobilitet, tillsammans med strängare regler för identitetskontroll, utgör en marknadspotential för ID-skannrar, biometri och tillhörande tjänster.

### Moderbolaget Nodebis Applications AB

Moderbolaget Nodebis driver ingen egen verksamhet utan tillhandahåller centrala tjänster inom ledning, ekonomi och administration. Här återfinns även kostnader relaterat till finansiering och notering.

### Väsentliga händelser under rapportperioden

Den **25 oktober** pressmeddelade Nodebis att man ingått avtal med Alfanode AB. org. nr 556544-3792, om att förvärva samtliga aktier i Rignode Sverige AB AB (tidigare namn Checknode AB), org.nr 559052-8609 och därigenom förvärfvas indirekt 51,96 procent av aktierna i Risk Information Group AS, org.nr 995 799 243. Avtalet samt kvittningsemission godkändes av Nodebis aktieägare på extra bolagsstämma 20 november.

Den **3 december** pressmeddelade Nodebis att man fastställt nya finansiella mål och utdelningspolicy.

Den **20 december** pressmeddelade Nodebis att man deltar i riktad emission i norska innehavet Risk Information Group AS. Efter emissionen är Nodebis, via Rignode Sverige AB, innehav 54,4%.

# Finansiell information

## Januari-december 2024

### Omsättning och resultat

Nettoomsättningen under perioden ökade med 22 % jämfört med motsvarande period föregående år och uppgick till 64 893 (53 092) tkr, varav 22 306 (15 363) tkr i fjärde kvartalet. Ungefär 63 (65) % av koncernens nettoomsättning kommer från återkommande avtalsintäkter. Den procentuella minskningen jämfört med koncernens nettoomsättning beror främst på att intäkter som inte är återkommande avtalsintäkter har ökat. Återkommande avtalsintäkter har en tillväxt på närmare 20% jämfört med föregående år.

Periodens rörelseresultat uppgick till 1 130 (-2 213) tkr, varav 1 191 (-2 316) tkr i fjärde kvartalet. Affärssegmenten OSS och BIS uppvisar positiva rörelseresultat under perioden. Rörelsemarginalen för OSS uppgår för perioden till 11,4 (6,9) % och för BIS 10,3 (14,4) %. Segmentet OSS visar på en god tillväxt med förbättrat rörelseresultat om 1 920 tkr jämfört med föregående period. Inom segmentet BIS har lågkonjunkturen påverkat och rörelseresultatet är försämrat jämfört med tidigare period. I fjärde kvartalet ingår segmentet RIG from 1 december.

Finansnetton uppgick under perioden till 2 025 (475) tkr, varav -218 (116) tkr under fjärde kvartalet. Merparten av finansnettot under perioden avser slutreglering av tilläggsköpeskillning ursprunget från en avyttring i Empir Apply 2021.

Periodens resultat uppgick till 2 621 (-2 441) tkr, varav 438 (-2 907) tkr under tredje kvartalet.

### Kassaflöde och likvida medel

Kassaflöde från den löpande verksamheten uppgick under perioden till 7 809 (10 221) tkr, varav 3 806 (2 688) tkr under fjärde kvartalet.

Kassaflöde från investeringsverksamheten

uppgick under perioden till -4 275 (-351) tkr. Dessa poster består av investeringar i materiella anläggningstillgångar samt förvärv av dotterföretag inklusive likvida medel i förvärvade företag.

Kassaflöde från finansieringsverksamheten uppgick till -8 259 (-6 212) tkr. Posterna för perioden består av utdelning, amortering av leasingskuld samt nyemission i delägt dotterföretag.

### Medarbetare

Nodebis har sysselsatt 34 (30) personer i medeltal under perioden varav 26 (24) personer varit anställda. Vid periodens slut uppgick antalet sysselsatta inom koncernen till 41 (32), varav 32 (24) personer är anställda.

### Eget kapital

Det totala antal aktier uppgick 2024-12-31 till 7 188 133. Eget kapital uppgår till 94 933 (78 298) tkr. Eget kapital hänförligt till moderbolagets ägare uppgår till 67 543 (64 860) tkr.

### Investeringar

Investeringar i materiella anläggningstillgångar under perioden uppgår till 4 277 (1 224) tkr och avser inventarier för uthyrning.

Värdet på nyttjanderättstillgångarna enligt IFRS16 uppgick vid periodens slut till 2 588 (2 319) tkr, varav det största värdet var i hyreskontrakt för byggnader.

Under perioden förvärvade Nodebis indirekt 51,96 % av aktierna i Risk Information Group AS. Investeringen uppgick till 23 405 tkr, varav 1 000 tkr betalades kontant samt två säljarereverser om totalt 22 405 tkr. Efter kvittningsemission och amortering är kvarstående skuld 2024-12-31 15 380 tkr. Till följd av förvärvet ökade koncernens goodwill med 34 252 tkr.

**Moderbolaget**

Verksamheten i moderbolaget omfattar finansiering och ägande av dotterföretag. Moderbolagets resultat efter finansiella poster uppgick till 1 541 (-4 585) tkr under perioden, varav 2 208 (-1 882) tkr under fjärde kvartalet. Likvida medel vid periodens utgång uppgick till 651 (5 378) tkr. Vid periodens utgång hade moderbolaget 2 st anställda.

**Närstående transaktioner**

Under perioden har Nodebiskoncernen utbetalat 950 tkr i konsultarvode till Alfanode AB som är majoritetsägare i Nodebis. Nodebis har under perioden utbetalt 1 800 tkr för utförda managementtjänster till bolag som ägs av Nodebis VD samt 250 tkr till bolag som ägs av Nodebis styrelseordförande. Nodebis har också under perioden förvärvat 100 % av aktierna i Rignode Sverige AB från Alfanode, i samband med förvärvet uppstod en skuld till Alfanode om 16 280 tkr som löper med en årlig ränta om 7 %. Skulden har en löptid på 10 år. Under fjärde kvartalet har Nodebis amorterat 900 tkr på skulden samt betalat 128 tkr i räntekostnader till Alfanode.

**Risker och osäkerheter i verksamheten**

Koncernen är genom sin verksamhet exponerad för olika slags finansiella risker såsom marknadsrisk, kreditrisk, likviditetsrisk och affärsrisk. Nodebis affärsrisk omfattar bland annat prisnivå och åtagande gentemot kund, förändrade kundkrav, kundkoncentration och förändrade beteenden från konkurrenter.

För att fortsätta växa är Nodebis beroende av att kunna utveckla, behålla samt rekrytera kvalificerade medarbetare och samtidigt upprätthålla en kostnadsnivå som är rimlig

med hänsyn till priset mot kund. Det har tidigare varit, och är fortsatt, stor konkurrens om kvalificerade medarbetare.

**Utsikter**

Ambitionen är att fortsätta stärka och komplettera Nodebis erbjudande genom både utveckling av befintliga tjänster inom fordonsadministration, digitala beslutsstödstjänster och identitetsverifiering samt även genom nya förvärv. Fokus för framtida investeringar är digitaliseringstjänster för beslutsstöd och applikationer för tillgänglighet och optimering av resurser, företrädesvis mobila resurser inom väl avgränsade affärssegment.

**Årsstämma**

Årsstämman kommer att hållas tisdag den 20 maj 2025. Årsredovisningen för 2024 blir offentlig v.16 2025 och finns då tillgänglig på [www.nodebis.se](http://www.nodebis.se)

**Utdelning**

Nodebis Applications ABs styrelse kommer att föreslå årsstämman att utdelning lämnas med 1 kr per aktie enligt tidigare kommunicerad utdelningspolicy.

**Finansiell kalender**

Delårsrapport Q1 2025, 7 maj 2025  
Årsstämma, 20 maj 2025  
Delårsrapport Q2 2025, 20 augusti 2025  
Delårsrapport Q3 2025, 5 november 2025  
Bokslutskommuniké 2025, 11 februari 2026

För ytterligare information kontakta:

Lena Sundsvik, VD och koncernchef  
[lena.sundsvik@nodebis.se](mailto:lena.sundsvik@nodebis.se)



# Granskning

Denna rapport har inte varit föremål för revisorns granskning.

Styrelsen och verkställande direktören försäkrar att delårsrapporten ger en rättvisande översikt av moderbolagets och koncernens verksamhet, ställning och resultat samt beskriver väsentliga risker och osäkerhetsfaktorer som moderbolaget och de företag som ingår i koncernen står inför.

## Stockholm den 12 februari 2025

Lars Save

Ordförande

Lena Sundsvik

VD

Johan Sandwall

Ledamot

Maria Järviken

Ledamot

Margareta Strandbacke

Ledamot

Paul Rehn

Ledamot



## Resultaträkning

### Koncern

Tkr	2024-10-01 - 2024-12-31	2023-10-01 - 2023-12-31	2024-01-01 - 2024-12-31	2023-01-01 - 2023-12-31
Nettoomsättning	22 306	15 363	64 893	53 092
Övriga rörelseintäkter	79	532	186	557
<b>Summa rörelsens intäkter</b>	<b>22 385</b>	<b>15 895</b>	<b>65 079</b>	<b>53 649</b>
Råvaror och förnödenheter	-7 198	-4 591	-18 379	-15 376
Övriga externa kostnader	-4 529	-3 747	-15 721	-12 142
Personalkostnader	-8 384	-6 158	-26 335	-22 614
Av- och nedskrivningar av materiella och immateriella anläggningstillgångar	-1 066	-3 703	-3 444	-5 682
Övriga rörelsekostnader	-17	-12	-70	-48
<b>Summa</b>	<b>-21 194</b>	<b>-18 211</b>	<b>-63 949</b>	<b>-55 862</b>
<b>Rörelseresultat</b>	<b>1 191</b>	<b>-2 316</b>	<b>1 130</b>	<b>-2 213</b>
<b>Resultat från finansiella poster</b>				
Övriga ränteintäkter och liknande resultatposter	45	153	2 382	739
Räntekostnader och liknande resultatposter	-263	-37	-357	-264
<b>Summa resultat från finansiella poster</b>	<b>-218</b>	<b>116</b>	<b>2 025</b>	<b>475</b>
<b>Resultat före skatt</b>	<b>973</b>	<b>-2 200</b>	<b>3 155</b>	<b>-1 738</b>
Skatt på årets resultat	-346	-586	-346	-586
Övriga skatter	-189	-121	-188	-117
<b>Periodens resultat</b>	<b>438</b>	<b>-2 907</b>	<b>2 621</b>	<b>-2 441</b>
<b>Periodens resultat hänförligt till moderbolagets ägare</b>	<b>207</b>	<b>-2 168</b>	<b>2 383</b>	<b>-2 365</b>
<b>Innehav utan bestämmande inflytande</b>	<b>231</b>	<b>-739</b>	<b>238</b>	<b>-76</b>
<b>Resultat per aktie, räknat på periodens resultat hänförligt till moderbolagets aktieägare, kr</b>	<b>0,03</b>	<b>-0,32</b>	<b>0,35</b>	<b>-0,46</b>
<b>Genomsnittligt antal aktier , tusental</b>	<b>6 838</b>	<b>6 688</b>	<b>6 744</b>	<b>5 196</b>
<b>Antal aktier vid periodens slut</b>	<b>7 188</b>	<b>6 688</b>	<b>7 188</b>	<b>6 688</b>

## Koncernens rapport över totalresultatet

Tkr	2024-10-01 - 2024-12-31	2023-10-01 - 2023-12-31	2024-01-01 - 2024-12-31	2023-01-01 - 2023-12-31
Periodens resultat	438	-2 908	2 621	-2 441
Övrigt totalresultat				
Poster som har eller kan komma att återföras via resultaträkningen:				
Omräkningsdifferens	-2	-73	-52	-148
<b>Summa totalresultat för året</b>	<b>436</b>	<b>-2 981</b>	<b>2 569</b>	<b>-2 589</b>
<b>Årets totalresultat hänförligt till:</b>				
<b>Moderbolagets ägare</b>	<b>204</b>	<b>-2 254</b>	<b>2 344</b>	<b>-2 508</b>
<b>Innehav utan bestämmande inflytande</b>	<b>232</b>	<b>-727</b>	<b>225</b>	<b>-81</b>

## Koncernen rapport över finansiell ställning

### Tillgångar

Tkr	31 Dec 2024	31 Dec 2023
<b>Anläggningstillgångar</b>		
Goodwill	96 986	62 734
Övriga immateriella anläggningstillgångar	1 070	1 090
Nyttjanderättstillgångar	2 588	2 319
Materiella anläggningstillgångar	5 779	1 949
Finansiella anläggningstillgångar	329	-
Uppskjuten skattefordran	1 926	2 065
<b>Summa anläggningstillgångar</b>	<b>108 678</b>	<b>70 157</b>
<b>Omsättningstillgångar</b>		
Kundfordringar	13 278	10 214
Klientmedel	6 898	15 172
Övriga fordringar	819	696
Förutbetalda kostnader och upplupna intäkter	10 124	3 826
<b>Summa kortfristiga fordringar</b>	<b>31 119</b>	<b>29 908</b>
Likvida medel	17 324	22 137
<b>Summa omsättningstillgångar</b>	<b>48 443</b>	<b>52 045</b>
<b>Summa Tillgångar</b>	<b>157 121</b>	<b>122 202</b>

## Koncernen rapport över finansiell ställning

### Eget kapital och skulder

Tkr	31 Dec 2024	31 Dec 2023
<b>Eget kapital</b>		
Aktiekapital (Kvotvärde 2,27 kr) (Antal aktier 7 188 131)	16 337	15 200
Övrigt tillskjutet kapital	69 352	64 363
Balanserat resultat	-20 529	-12 338
Periodens resultat	2 383	-2 365
<b>Eget kapital hänförligt till moderbolagets ägare</b>	<b>67 543</b>	<b>64 860</b>
Innehav utan bestämmande inflytande	27 390	13 438
<b>Summa eget kapital</b>	<b>94 933</b>	<b>78 298</b>
<b>Skulder</b>		
Uppskjuten skatteskuld	176	167
Långfristiga leasingskulder	931	852
Övriga långfristiga skulder	15 380	-
<b>Summa långfristiga skulder</b>	<b>16 487</b>	<b>1 019</b>
Klientmedelsskuld	6 898	15 172
Leverantörsskulder	6 362	4 979
Kortfristiga leasingskulder	1 399	1 292
Övriga kortfristiga skulder	11 388	11 637
Upplupna kostnader och förutbetalda intäkter	19 654	9 805
<b>Summa kortfristiga skulder</b>	<b>45 701</b>	<b>42 885</b>
<b>Summa skulder</b>	<b>62 188</b>	<b>43 904</b>
<b>Summa Skulder och Eget kapital</b>	<b>157 121</b>	<b>122 202</b>



## Förändring av eget kapital i sammandrag

Tkr	Eget kapital hänförligt till moderbolagets aktieägare	Innehav utan bestämmande inflytande	Totalt eget kapital
<b>Ingående eget kapital, 1 januari 2023</b>	<b>44 361</b>	<b>4 758</b>	<b>49 119</b>
Förvärv av dotterbolag	-	14 727	<b>14 727</b>
Förvärv av innehav utan bestämmande inflytande	-4 836	-5 645	<b>-10 481</b>
Utdelning till innehav utan bestämmande inflytande	-	-321	<b>-321</b>
Utdelning	-3 049	-	<b>-3 049</b>
Nyemission	32 313	-	<b>32 313</b>
Emissionskostnader	-1 421	-	<b>-1 421</b>
Övrigt totalresultat	-143	-5	<b>-148</b>
Periodens totalresultat	-2 365	-76	<b>-2 441</b>
<b>Utgående eget kapital, 31 december 2023</b>	<b>64 860</b>	<b>13 438</b>	<b>78 298</b>
<b>Ingående eget kapital, 1 januari 2024</b>	<b>64 860</b>	<b>13 438</b>	<b>78 298</b>
Förvärv av dotterbolag	-	14 827	<b>14 827</b>
Förvärv av innehav utan bestämmande inflytande	724	-1 699	<b>-975</b>
Utdelning till innehav utan bestämmande inflytande	-	-550	<b>-550</b>
Utdelning	-6 688	-	<b>-6 688</b>
Nyemission	6 125	-	<b>6 125</b>
Emissionskostnader	-39	-	<b>-39</b>
Förskjutning mellan minoritet och majoritet i samband med emission samt minoritetens andel i emission	216	1 150	<b>1 366</b>
Övrigt totalresultat	-38	-14	<b>-52</b>
Periodens totalresultat	2 383	238	<b>2 621</b>
<b>Utgående eget kapital, 31 december 2024</b>	<b>67 543</b>	<b>27 390</b>	<b>94 933</b>

# Rapport över kassaflöden

## Koncern

Tkr	2024-10-01 - 2024-12-31	2023-10-01 - 2023-12-31	2024-01-01 - 2024-12-31	2023-01-01 - 2023-12-31
<b>Den löpande verksamheten</b>				
Resultat före finansiella poster	1 191	-2 316	1 130	-2 213
Avskrivningar/Nedskrivningar på materiella/ immateriella/finansiella tillgångar	999	3 702	3 377	5 681
Ränteintäkter/räntekostnader	-193	121	-99	-23
Övriga finansiella poster	-	2	2 220	575
Betald inkomstskatt	32	-790	-545	-628
<b>Kassaflöde från den löpande verksamheten före förändringar av rörelsekapital</b>	<b>2 029</b>	<b>719</b>	<b>6 083</b>	<b>3 392</b>
<b>Förändring av rörelsekapitalet</b>				
Förändring av kortfristiga fordringar	-2 640	-3 705	2 404	-1 407
Förändring av kortfristiga skulder	4 417	5 674	-678	8 236
<b>Summa förändring av rörelsekapitalet</b>	<b>1 777</b>	<b>1 969</b>	<b>1 726</b>	<b>6 829</b>
<b>Kassaflöde från den löpande verksamheten</b>	<b>3 806</b>	<b>2 688</b>	<b>7 809</b>	<b>10 221</b>
<b>Investeringsverksamheten</b>				
Förvärv av dotterföretag	-1 000	-	-1 975	-1 031
Likvida medel i förvärvade bolag	2 022	-	2 022	1 926
Investeringar i immateriella anläggningstillgångar	-45	-	-45	-
Investeringar i materiella anläggningstillgångar	-1 224	-513	-4 277	-1 246
<b>Kassaflöde från investeringsverksamheten</b>	<b>-2 47</b>	<b>-513</b>	<b>-4 275</b>	<b>-351</b>
<b>Finansieringsverksamheten</b>				
Utdelning	-	-	-7 220	-3 370
Nyemission	1 366	-	1 366	5 755
Emissionskostnader	-39	-	-39	-1 421
Amortering av leasingskuld	-406	-350	-1 466	-1 285
Amortering av lån	-900	-	-900	-5 891
<b>Kassaflöde från finansieringsverksamheten</b>	<b>21</b>	<b>-350</b>	<b>-8 529</b>	<b>-6 212</b>
<b>Periodens kassaflöde</b>	<b>3 580</b>	<b>1 825</b>	<b>-4 725</b>	<b>3 658</b>
<b>Likvida medel vid periodens början</b>	<b>13 868</b>	<b>20 360</b>	<b>22 137</b>	<b>18 595</b>
<b>Kursdifferens i likvida medel</b>	<b>-124</b>	<b>-48</b>	<b>-88</b>	<b>-116</b>
<b>Likvida medel vid periodens slut</b>	<b>17 324</b>	<b>22 137</b>	<b>17 324</b>	<b>22 137</b>
<b>Checkkrediter</b>	<b>-</b>	<b>-</b>	<b>-</b>	<b>-</b>
<b>Summa disponibla likvida medel</b>	<b>17 327</b>	<b>22 137</b>	<b>17 324</b>	<b>22 137</b>

## Nyckeltal

### Koncern

	Okt-Dec 2024	Okt-Dec 2023	Jan-Dec 2024	Jan-Dec 2023
<b>Per aktie</b>				
Resultat per aktie	0,03	-0,32	0,35	-0,46
Eget kapital per aktie	-	-	9,40	9,70
<b>Resurser</b>				
Anställda, medeltal (st)	28,8	23,9	25,5	23,5
Anställda, periodens slut	32,1	23,9	32,1	23,9
Inhyrda konsulter, medeltal (st)	8,5	8	8,5	6,4
Inhyrda konsulter, periodens slut	8,5	8	8,5	8
<b>Alternativa nyckeltal* som inte är definierade enligt IFRS</b>				
Tillväxt (%)	45,2%	34,8%	22,2%	69,0%
Rörelsemarginal (%)	5,3%	-14,6%	1,7%	-4,1%
EBITDA marginal (%)	10,1%	8,7%	7,0%	6,5%
EBTDA marginal (%)	9,1%	9,5%	10,1%	7,4%
Soliditet (%)	-	-	60,4%	64,1%
Nettokassa (tkr)	1 944	22 137	1 944	22 137
Disponibla likvida medel (tkr)	17 324	22 137	17 324	22 137

\*Nodebis använder sig av det alternativa nyckeltalet Tillväxt. Tillväxt är ett nyckeltal som Nodebis betraktar som relevant för investerare som vill bedöma om koncernens tillväxtstrategi uppfylls. Nettoomsättningen för respektive period genom nettoomsättningen för respektive period föregående år i %.

Nodebis använder sig av det alternativa nyckeltalet Rörelsemarginal. Rörelsemarginal är ett nyckeltal som Nodebis betraktar som relevant för investerare som vill bedöma koncernens möjligheter att nå upp till en branschmässig lönsamhetsnivå. Rörelseresultatet i förhållande till totala omsättningen.

Nodebis använder sig av det alternativa nyckeltalet EBITDA marginal. EBITDA marginal är ett nyckeltal som Nodebis betraktar som relevant för investerare som vill bedöma koncernens möjligheter att nå upp till en branschmässig lönsamhetsnivå. Rörelseresultatet plus avskrivningar och nedskrivningar i förhållande till totala omsättningen.

Nodebis använder sig av det alternativa nyckeltalet EBTDA marginal. EBTDA marginal är ett nyckeltal som Nodebis betraktar som relevant för investerare som vill bedöma koncernens möjligheter att nå upp till en branschmässig lönsamhetsnivå. Resultat före skatt

plus avskrivningar och nedskrivningar i förhållande till totala omsättningen.

Nodebis använder sig av det alternativa nyckeltalet Soliditet. Soliditet är ett nyckeltal som Nodebis betraktar som relevant för investerare som vill bedöma koncernens finansiella stabilitet och uthållighet. Eget kapital i förhållande till summa tillgångar.

Nodebis använder sig av det alternativa nyckeltalet Nettokassa/nettoskuld. Nettokassa/nettoskuld är ett nyckeltal som Nodebis betraktar som relevant för investerare som vill bedöma koncernens finansiella stabilitet och uthållighet. Koncernens likvida medel med avdrag för koncernens räntebärande skulder. Koncernens leasingskuld ingår inte i underlaget.

Nodebis använder sig av det alternativa nyckeltalet Disponibla likvida medel. Disponibla likvida medel är ett nyckeltal som Nodebis betraktar som relevant för investerare som vill bedöma koncernens finansiella stabilitet och uthållighet. Koncernens likvida medel inklusive koncernens utnyttjade kreditlimiter.

## Resultaträkning i sammandrag

### Moderbolaget

Tkr	2024-10-01 - 2024-12-31	2023-10-01 - 2023-12-31	2024-01-01 - 2024-12-31	2023-01-01 - 2023-12-31
<b>Omsättning</b>	<b>1 109</b>	<b>1 018</b>	<b>5 190</b>	<b>3 598</b>
Rörelsens kostnader	-2 527	-2 266	-9 925	-8 462
Av- och nedskrivningar	-5	-5	-19	-19
<b>Rörelseresultat</b>	<b>-1 423</b>	<b>-1 253</b>	<b>-5 754</b>	<b>-4 883</b>
Resultat från finansiella poster	-126	-2 936	3 538	-2 009
Bokslutsdispositioner	3 757	2 307	3 757	2 307
<b>Resultat efter finansiella poster</b>	<b>2 208</b>	<b>-1 882</b>	<b>1 541</b>	<b>-4 586</b>
Skatt	-	-	-	-
<b>Periodens resultat</b>	<b>2 208</b>	<b>-1 882</b>	<b>1 541</b>	<b>-4 586</b>

### Moderbolagets rapport över totalresultatet

<b>Periodens resultat</b>	<b>2 208</b>	<b>-1 882</b>	<b>1 541</b>	<b>-4 586</b>
Övrigt totalresultat för året	-	-	-	-
<b>Summa totalresultat för året</b>	<b>2 208</b>	<b>-1 882</b>	<b>1 541</b>	<b>-4 586</b>

## Balansräkning

### Moderbolaget

Tillgångar	31 Dec	31 Dec
Tkr	2024	2023
<b>Anläggningstillgångar</b>		
Andelar i dotterföretag	91 365	66 985
Materiella anläggningstillgångar	30	49
<b>Summa anläggningstillgångar</b>	<b>91 395</b>	<b>67 034</b>
<b>Omsättningstillgångar</b>		
Kundfordringar	-	284
Fordringar hos koncernföretag	272	2 307
Övriga fordringar	121	70
Förutbetalda kostnader och upplupna intäkter	432	514
<b>Summa kortfristiga fordringar</b>	<b>825</b>	<b>3 175</b>
Likvida medel	651	5 378
<b>Summa omsättningstillgångar</b>	<b>1 476</b>	<b>8 553</b>
<b>Summa Tillgångar</b>	<b>92 871</b>	<b>75 587</b>

## Balansräkning

### Moderbolaget

Eget kapital och Skulder	31 Dec	31 Dec
Tkr	2024	2023
<b>Eget kapital</b>		
Aktiekapital (Kvotvärde 2,27 kr) (Antal aktier 7 188 131)	16 337	15 200
<b>Bundet eget kapital</b>	<b>16 337</b>	<b>15 200</b>
Överkursfond	4 950	38 470
Balanserat resultat	48 030	20 834
Periodens resultat	1 541	-4 586
<b>Fritt eget kapital</b>	<b>54 521</b>	<b>54 718</b>
<b>Summa eget kapital</b>	<b>70 858</b>	<b>69 918</b>
<b>Skulder</b>		
Övriga långfristiga skulder	15 380	-
<b>Summa långfristiga skulder</b>	<b>15 380</b>	<b>-</b>
Leverantörsskulder	577	341
Skulder till koncernföretag	4 710	4 290
Övriga kortfristiga skulder	79	80
Upplupna kostnader och förutbetalda intäkter	1 267	958
<b>Summa kortfristiga skulder</b>	<b>6 633</b>	<b>5 669</b>
<b>Summa skulder</b>	<b>22 013</b>	<b>5 669</b>
<b>Summa Skulder och Eget kapital</b>	<b>92 871</b>	<b>75 587</b>



## Noter

### Not 1

#### Redovisningsprinciper

Denna delårsrapport omfattar det svenska moderföretaget Nodebis Applications AB (publ), organisationsnummer 556858-5441 och dess dotterföretag.

Nodebis Applications AB tillämpar International Financial Reporting Standards (IFRS). Delårsrapporten har, för koncernen, upprättats enligt IAS 34, *Delårsrapportering* och för moderbolaget i enlighet med årsredovisningslagen och Rådet för finansiell rapportering rekommendation RFR 2, *Redovisning för juridisk person*.

Upplysningar enligt IAS 34.16A framkommer förutom i de finansiella rapporterna och dess tillhörande noter i delårsinformationen även i övriga delar av delårsrapporten. Samma redovisningsprinciper har tillämpats som i den senaste årsredovisningen. Alla belopp i denna rapport är angivna i tusentals svenska kronor (tkr) om inget annat anges. Avrundningsdifferenser kan förekomma.

#### Goodwill

Goodwill redovisas i balansräkningen som en immateriell anläggningstillgång till anskaffningsvärde med avdrag för eventuella nedskrivningar. Goodwill har allokerats till kassagenererande enheter och prövas årligen för eventuella nedskrivningsbehov. Prövning av nedskrivningsbehov sker dock oftare om det finns indikationer på att en värdeminskning kan ha inträffat under året.

#### Uppskjuten skattefordran

Uppskjuten skattefordran hänförlig till underskottsavdrag redovisas som tillgång i den utsträckning det är sannolikt att underskottsavdragen kan avräknas mot överskott vid framtida beskattning. Den 31 december 2024 uppgick koncernens ansamlade underskottsavdrag till cirka 27 698 tkr. I balansräkningen per 2024-12-31 är uppskjuten skattefordran redovisad till 1 926 tkr.

### Not 2

#### Väsentliga händelser efter rapportperiodens slut

Inga väsentliga händelser efter rapportperiodens slut.

### Not 3

#### Aktivering och värdering av produktutvecklingsprojekt

Balansering av utgifter för produktutveckling förutsätter att utgifterna som balanseras bedöms ha ett kommersiellt värde. Värderingen av de balanserade utgifterna för produktutveckling innefattar omfattande bedömningar och överväganden om teknisk utveckling, marknadsbehov, kundnytta och konkurrenssituationen. Balanserade utgifter för produktutveckling aktiveras och blir föremål för avskrivning när de tas i bruk.

### Not 4

#### Finansiella instrument per kategori

##### Koncern

Redovisade värden av finansiella tillgångar och finansiella skulder anses utgöra rimliga approximationer av posternas verkliga värden. Detta eftersom det enligt företagsledningens bedömning inte har skett någon förändring av marknadsräntor eller kreditmarginaler som skulle ha en väsentlig påverkan på det verkliga värdet av koncernens räntebärande skulder. För kundfordringar samt övriga kortfristiga fordringar och skulder anses vidare verkligt värde överensstämma med redovisat värde på grund av den korta löptiden för dessa poster.

## Not 5

### Segmentsrapportering

Nodebis verksamhet är från och med fjärde kvartalet uppdelat i tre segment:

**Optimizing Shared Services, OSS:** digitala tjänster för delningsekonomis behov av allokering och optimering av resurser i tid och rum, främst för fordonsadministration och pool-bilar.

**Business Information Services, BIS:** digitala beslutsstöd tjänster och rapporter för beslutsfattare i privat och offentlig sektor

**Risk Information Group, RIG:** Identitetsverifiering och onboarding av kunder enligt gällande regelverk främst inom finanssektorn och offentlig förvaltning.

Tkr	OSS	BIS	RIG	Totalt	Koncern-gemensam	Interna mellan-havanden	Totalt
<b>Okt-Dec 2024</b>							
Nettoomsättning	10 273	9 450	2 440	22 163	1 108	-965	22 306
<i>Varav intern omsättning</i>					-965		
<b>Rörelseresultat</b>	<b>1 053</b>	<b>1 464</b>	<b>85</b>	<b>2 602</b>	<b>-1 411</b>	<b>0</b>	<b>1 191</b>
Finansiella poster	-1	20	-100	-81	-137	0	-218
<b>Resultat efter finansiella poster</b>	<b>1 052</b>	<b>1 484</b>	<b>-15</b>	<b>2 521</b>	<b>-1 548</b>	<b>0</b>	<b>973</b>

Tkr	OSS	BIS	RIG	Totalt	Koncern-gemensam	Interna mellan-havanden	Totalt
<b>Okt- Dec 2023</b>							
Nettoomsättning	6 865	8 434	-	15 299	1 019	-955	15 363
<i>Varav intern omsättning</i>	-	-		0	955		
<b>Rörelseresultat</b>	<b>838</b>	<b>1 089</b>	<b>-</b>	<b>1 927</b>	<b>-4 243</b>	<b>0</b>	<b>-2 316</b>
Finansiella poster	2	69	-	71	45	0	116
<b>Resultat efter finansiella poster</b>	<b>840</b>	<b>1 158</b>	<b>-</b>	<b>1 998</b>	<b>-4 198</b>	<b>0</b>	<b>-2 200</b>

Tkr	OSS	BIS	RIG	Totalt	Koncern-gemensam	Interna mellan-havanden	Totalt
<b>Jan-Dec 2024</b>							
Nettoomsättning	32 506	29 541	2 440	64 487	4 188	-3 782	64 893
Varav intern omsättning	-20	-	-		-3 782	-	
<b>Rörelseresultat</b>	<b>3 701</b>	<b>3 050</b>	<b>85</b>	<b>6 836</b>	<b>-5 706</b>	<b>0</b>	<b>1 130</b>
Finansiella poster	23	36	-100	-41	5 712	-3 646	2 025
<b>Resultat efter finansiella poster</b>	<b>3 724</b>	<b>3 086</b>	<b>-15</b>	<b>6 795</b>	<b>6</b>	<b>-3 646</b>	<b>3 155</b>

Tkr	OSS	BIS	RIG	Totalt	Koncern-gemensam	Interna mellan-havanden	Totalt
<b>Jan-Dec 2023</b>							
Nettoomsättning	25 692	26 720	-	52 412	3 598	-2 918	53 092
Varav intern omsättning	-	-	-	0	2 918	-	
<b>Rörelseresultat</b>	<b>1 781</b>	<b>3 850</b>	<b>-</b>	<b>5 631</b>	<b>-7 844</b>	<b>0</b>	<b>-2 213</b>
Finansiella poster	-11	68	-	57	418	-	475
<b>Resultat efter finansiella poster</b>	<b>1 770</b>	<b>3 918</b>	<b>-</b>	<b>5 688</b>	<b>-7 426</b>	<b>0</b>	<b>-1 738</b>

Nyckeltal per segment	Okt- Dec 2024			Okt- Dec 2023		
	OSS	BIS	RIG	OSS	BIS	RIG
Anställda, medeltal (st)	17,4	6,2	1,7	14,9	7	-
Anställda,periodens slut	18,1	6,5	1,7	14,9	8	-
Inhyrda konsulter, medeltal (st)	1	6,5	0,0	-	6	-
Inhyrda konsulter, periodens slut	1	6,5	0,0	-	6	-
Rörelsemarginal (%)	10,3%	15,5%	3,5%	12,2%	12,9%	-
EBITDA marginal (%)	17,6%	15,7%	4,4%	19,3%	13,2%	-
Tillväxt (%)	49,6%	12,0%	-	16,1%	57,2%	-

Nyckeltal per segment	Jan-Dec 2024			Jan-Dec 2023		
	OSS	BIS	RIG	OSS	BIS	RIG
Anställda, medeltal (st)	17	6	0,4	14,9	6	-
Anställda,periodens slut	19,1	6,5	0,4	14,9	6	-
Inhyrda konsulter, medeltal (st)	1	6,7	0,0	0,5	5	-
Inhyrda konsulter, periodens slut	1	7,5	0,0	1	7	-
Rörelsemarginal (%)	11,4%	10,3%	3,5%	6,9 %	15,1%	-
EBITDA marginal (%)	19,1%	10,6%	6,2%	14,1 %	15,5%	-
Tillväxt (%)	26,5%	10,6%	-	32,2 %	205,1%	-

## Not 6

### Räntebärande skulder

	Koncernen		Moderbolaget	
	31 Dec 2024	31 Dec 2023	31 Dec 2024	31 Dec 2023
Övriga långfristiga räntebärande skulder	15 380	-	15 380	-
Övriga kortfristiga räntebärande skulder	-	-	-	-
Ställda säkerheter	Inga	Inga	Inga	Inga

## Not 6

### Förvärv

Den 20 november godkände årsstämman förvärvet av samtliga aktierna i Rignode Sverige AB och därigenom förvärv indirekt av 51,96 % av aktierna i Risk Information Group AS (RIG). I december genomfördes en emission i RIG vilket innebar att innehavet efter emissionen uppgår till 54,4 %.

RIG är ett norskt bolag och en ledande leverantör av lösningar för onboarding av kunder enligt gällande regelverk i Norden. RIG har varit verksam på den nordiska marknaden sedan 2010 och omsatte ca 23,9 miljoner NOK under 2023 med ett EBIT-resultat om ca 2,5 miljoner NOK. Idag är, förutom alla norska banker, flertalet myndigheter både i Norge och Sverige kunder. Företagets huvudprodukt är ID-skannrar med tillhörande databasteknik. Under 2024 vann RIG en upphandling mot Skatteverket i Sverige och det finns en potential att utveckla verksamheten både inom Sverige och andra geografiska marknader samt inom nya angränsande produktområden.

Köpeskilling uppgick till 23 405 000 kr och erlades dels genom kontant betalning om 1 000 000 kronor, dels genom säljarreverser 6 125 000 kronor respektive 16 280 000 kronor. Säljarreversen om 6 125 000 kr kvittades den 20 november mot 500 000 aktier i Nodebis Applications AB (publ). Den andra säljarreversen om 16 280 000 kronor

löper med en årlig ränta om 7 procent intill dess att skulden i sin helhet har återbetalats. Upplupen ränta ska erläggas kvartalsvis i efterskott. Nodebis ska återbetala skulden i dess helhet till Alfanode senast den 20 november 2034. Under fjärde kvartalet har den andra säljarreversen amorterats ned med 900 000 kr, kvarstående skuld är per 2024-12-31 15 380 000 kr.

Konsolidering av Rignode AB inkl dotterföretag sker från och med 1 december 2024. Förvärvsanalysen visar att en goodwillpost uppstår, denna är ej skattemässigt avdragsgill och bedöms vara hänförlig till förväntad lönsamhet.

Genom Förvärvet tillförs Nodebis en betydande tillväxt i Norge och ett nytt affärsområde med en växande och lönsam ny affär på den svenska hemmamarknaden. Den svenska marknaden bedöms enligt Bolaget vara cirka dubbel så stor som RIG:s norska marknad.

Nodebis Applications har upprättat en förvärvsanalys per 2024-11-30 varvid samtliga förvärvade tillgångar och skulder i förvärvet har upptagits till verkligt värde vilka motsvarar de redovisade värdena i Rignode AB inklusive innehavet i Risk Information Group AS. Förvärvsanalysen baserar sig på balansräkningen per 2024-11-30.

Förvärvsrelaterade utgifter i samband med detta förvärv uppgick till ca 160 tkr och ingår i resultaträkningen under övriga externa

kostnader. Om förvärvet genomförts vid 2024 års början hade Nodebis koncernens intäkter uppgått till ca 92 100 tkr med ett resultat före skatt på ca 6 200 tkr.

Information om förvärvade nettotillgångar och goodwill i Rignode AB inkl dotterföretag är fastställd enligt följande:

Tkr	Verkligt värde
Köpeskilling	23 405
Verkligt värde på förvärvade tillgångar (se nedan)	-3 980
Innehav utan bestämmande inflytande har värderats till verkligt värde	14 827
Goodwill	34 252

De tillgångar och skulder som ingick i förvärvet är fastställd enligt följande:

Tkr	Verkligt värde
Likvida medel	2 028
Finansiella anläggningstillgångar	405
Materiala anläggningstillgångar	1 268
Immateriella anläggningstillgångar	287
Kundfordringar och andra fordringar	12 094
Leverantörsskulder och andra skulder	-11 116
<b>Förvärvade nettotillgångar</b>	<b>3 980</b>

## Not 7

### Definitioner av nyckeltal

#### Balansomslutning

Summan av totala tillgångarna.

#### Soliditet

Eget kapital i förhållande till summa tillgångar

#### Medelantal anställda

Antalet anställda i medeltal under perioden.

#### Nettoomsättningstillväxt %

Nettoomsättningen för respektive period genom nettoomsättningen för respektive period föregående år i %.

#### Rörelsemarginal

Rörelseresultat i förhållande till totala omsättningen.

#### EBITDA

Resultat före av- och nedskrivningar.

#### EBITDA marginal %

Resultat före av- och nedskrivningar i förhållande till totala omsättningen.

#### Resultat per aktie

Periodens resultat hänförligt till moderföretagets aktieägare i förhållande till genomsnittligt antal aktier för perioden.

#### Eget kapital per aktie

Eget kapital hänförligt till moderbolaget dividerat med utestående antal aktier.

#### Likvida medel

Kassa och bank med tillägg för kortfristiga placeringar.

#### Disponibla likvida medel

Koncernens likvida medel inklusive utnyttjade kreditlimiter.

#### Nettokassa/Nettoskuld

Likvida medel med avdrag/tillägg för koncernens räntebärande fordringar/skulder. Leasingskulder ingår ej.



**NODEBIS**